

# RENOLUX / ASTROLUX

- Le Renolux - Astrolux s'adapte à toutes les solutions
- Son large choix de tailles de coffre, coulisses et lames est idéal en rénovation
- Ses nombreux coloris font de ce volet rénovation un véritable atout pour l'esthétique de la façade
- Avec une épaisseur de 0.95 mm, ce coffre est un des plus épais du marché
- Proposé en pan-coupé ou en arrondi, son coffre est étudié pour maximiser le clair de jour



Le volet rénovation.

Vous devez installer un volet roulant sans changer la menuiserie ? Vous souhaitez optimiser le clair de jour pour apporter un maximum de luminosité aux pièces de vos clients ? Le Renolux et l'Astrolux répondent à ces 2 exigences et bien plus encore. Sa large palette de coloris vous permettra de proposer une solution adapter à la menuiserie de chacun de vos clients.

## CARACTÉRISTIQUES DE COFFRE

### CAS DE POSE

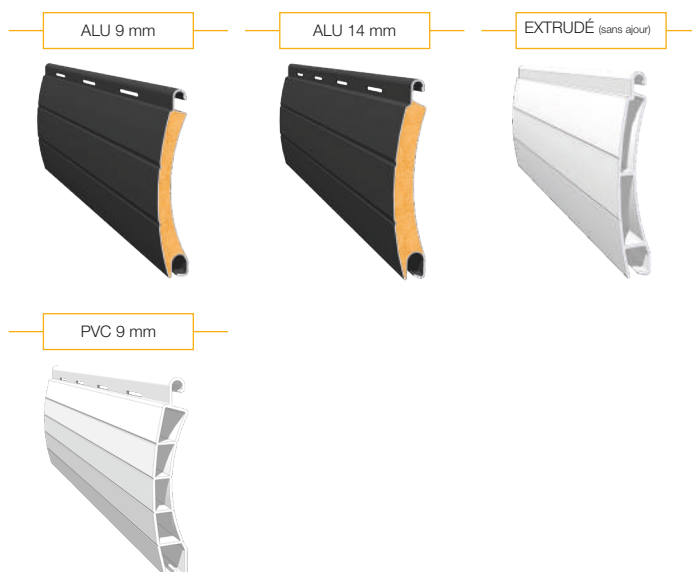
Le Renolux / Astrolux peut se poser de 3 façons différentes :

- En tableau en enroulement extérieur.
- En tableau en enroulement intérieur.
- En applique en enroulement extérieur.

### TAILLES DE COFFRE DISPONIBLE

TAILLE DU COFFRE	COFFRE À PAN COUPÉ	COFFRE ARRONDI
137	x	x
150	x	x
165	x	x
180	x	x
205	x	x
230	x	

## CARACTÉRISTIQUES DES LAMES



FABRICATION  
FRANÇAISE



GARANTIE  
7 ANS\*\*



FERMETURES




VERROU  
AUTOMATIQUE

\* Selon dimensions et configurations


**FLiP**  
Fermetures

## CARACTÉRISTIQUES DES COULISSES

Coulisses pour tablier en lames de 9mm :



Coulisses pour tablier en lames de 14mm :



\* pour les sections de coffre de 180 à 205

\*\* pour les coffres de 230

## CARACTÉRISTIQUES DE LA LAME FINALE

Lame finale pour tablier en lames de 9 mm :



Lame finale pour tablier en lames de 14 mm :



## LIMITES DIMENSIONNELLES

	ALU 9 mm	ALU 14 mm	ALU EXTRUDÉ	PVC 9 mm
<b>Hauteur (en mm)</b>	3050	3050	2550	2350
<b>Largeur (en mm)</b>	3100	3800	3000	1800

Surface maxi en fonction des lames :

- Lame alu 9 mm : 7,5 m<sup>2</sup>
- Lame alu 14 mm : 9,5 m<sup>2</sup>
- Lame alu extrudé : 10 m<sup>2</sup>
- Lame PVC 9 mm : 4 m<sup>2</sup>

## COLORIS

LAMES / LAME FINALE / COFFRE / COULISSES

● Coloris uniquement disponibles en lames alu 9 mm ● Coloris lames PVC ● Coloris lames alu extrudé

Nos lames alu sont disponibles en 17 teintes standards (surcoût pour les coloris sablés, chêne doré et irlandais). La lame finale, le coffre et les coulisses sont disponibles en 17 teintes standards (surcoût pour les coloris sablés, chêne doré et irlandais) et 300 teintes RAL (en option)



## CARACTÉRISTIQUES DES MANŒUVRES

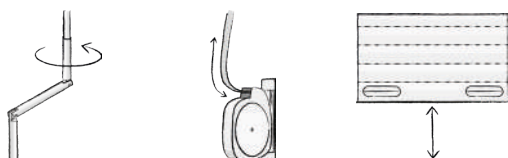
### MANŒUVRES MOTORISÉES RADIO



### MANŒUVRES MOTORISÉES FILAIRE



### MANŒUVRES MANUELLES



**FLiP**  
Dynamic solutions for your windows